











DIAGRAMA DE FLUJO PARA LA EMISIÓN DE PERMISO FITOSANITARIO DE IMPORTACIÓN ELECTRÓNICO DE LA DIRECCIÓN DE SANIDAD VEGETAL SECCIÓN DE PROTECCIÓN Y SANIDAD VEGETAL

DIAGRAMA DE ACTIVIDADES					
Proceso : Fitosanitario					
Procedimiento para la Solicitud del Permiso Fitosanitario de Importacion de productos y subproductos de origen vegetal de forma electrónica por medio de la Ventanilla Ágil de Importaciones -VAI-		https://vai.gt/	26/10/2018	Versión 1.1 Revisado el 01/04/2020	
RESPONSABLES					
Código	Descripción	SPSV	AGEXPORT	Usuario	Observaciones
1	INICIO				
2	El usuario solicita usuario y contraseña para el uso del sistema electrónico VAI				Cuando es primera vez
3	La AGEXPORT proporciona el usuario y contraseña así como una capacitación de uso del sistema al usuario				
4	El usuario ingresa su usuario y contraseña en el portal web de la VAI (https://vai.gt/)				Para ello se tuvo que haber solicitado un usuario y contraseña en la AGEXPORT
5	Llena todos los campos de información solicitado (empresa, producto, peso, etc.) y adjunta de forma electrónica los documentos de soporte				Sólo es posible emitir un permiso previo sólo para un producto
6	Finaliza el proceso y envía la información (en forma electrónica)				
7	En el sistema de la VAI habilitado para los analistas, se recepciona la solicitud enviada por el usuario				
8	El Profesional analista revisa y da cumplimiento de los requisitos documentales del Acuerdo Ministerial 1185-2004 confrontando los documentos necesarios:				
8.a	a) Se revisa el cumplimiento de los requisitos documentales del Artículo 6 del AM 341-2019 y sus requisitos fitosanitarios	 SI NO			Si no es autorizado porque no cumple con los requisitos documentales o fitosanitarios se emite dictámen electrónico explicando los motivos de rechazo el cual le llega al usuario
9	Se sella y firma de forma electrónica y genera el permiso de importación				
10	El usuario recibe de forma electrónica el permiso de importación y sigue el procedimiento en frontera				
FIN					